

본 취급설명서 사용 방법 및 특정 주제 찾기

0

● 본 취급설명서 사용 방법	0-4
● 특정 주제 찾기	0-5
● 본 취급설명서의 장들	0-7
● 그림 색인	0-8
● 경고 / 표시등 색인	0-16
● 경고 / 주의 라벨	0-29

본 취급설명서에 사용되는 기호



위험

이 기호가 나와 있는 지침을 따르지 않으면 고객과 다른 사람의 심각한 부상이나 심지어 사망을 초래할 수 있습니다.



경고

이 기호가 나와 있는 지침을 따르지 않으면 차량 실내에 화재가 발생하고 고객과 다른 사람의 심각한 부상이나 심지어 사망을 초래할 수 있습니다.



주의

이 기호가 나와 있는 지침을 따르지 않으면 부상이나 사고를 초래할 수 있습니다.



권장사항

이 기호가 나와 있는 지침을 따르지 않으면 차량의 고장이나 손상을 초래할 수 있습니다.



참고

이 기호는 고객이 알아야 하는 정보를 나타냅니다.

이 기호는 차량을 작동하는 데 유용한 정보를 나타내기도 합니다.

본 취급설명서에는 다음과 같은 기호도 사용됩니다.

- **V** : 옵션사양(이 기호가 있는 장치가 차량에 따라 없을 수도 있습니다.)
- **MT** : 수동 변속기 차량
- **SA** : Smoother 시스템이 장착된 차량
- **AHB** : 에어 오버 유압 브레이크 시스템이 장착된 차량
- **FAB** : 풀 에어 브레이크 시스템이 장착된 차량

약어

본 취급설명서에는 다음과 같은 약어가 사용되며, 그 의미는 다음과 같습니다.

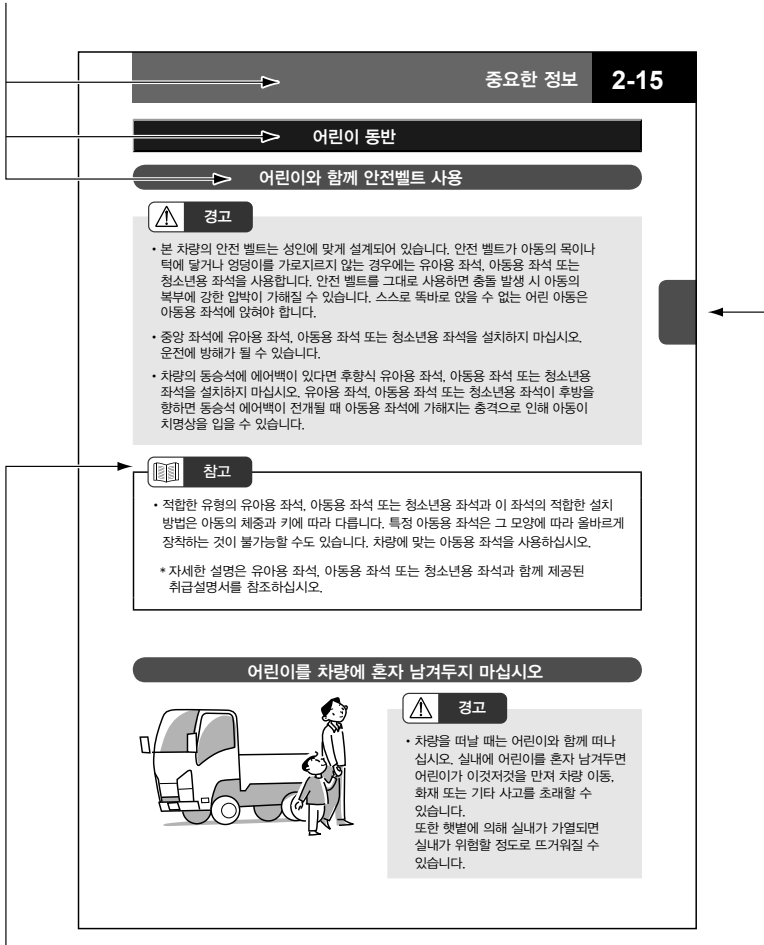
약어	설명
A/C	에어컨
ABS	안티 록 브레이크 시스템
ACEA	유럽 자동차 제조사 협회
AEBS	비상 제동 시스템
API	미국 석유 협회
ASR	미끄럼 방지 조절 장치
BS	영국 표준
CAN	CAN 시스템
DIN	독일 산업 표준
DPD	디젤 매연 저감장치
EBS	전자식 제동 시스템
ECE	유럽 경제 위원회
EDR	사고 기록 장치
EGR	배기 가스 재순환
ELR	비상 잠금 리트랙터(3점 시스템 안전벨트)
ESC	전자식 안정성 제어 장치
ETRTO	유럽 타이어 및 림 기술 기구
FMVSS	연방 자동차 안전 표준
GWP	지구 온난화 가능성
HSA	경사로 밀림 방지
JASO	일본 자동차 표준 기구
JIS	일본 산업 표준
LDWS	차선 이탈 경고 시스템
MIL	미국 국방 표준(군사 표준)
M/T	수동 변속기
PM	매연
PTO	동력 인출 장치
r/min	분당 회전수
SCR	선택적 촉매 저감장치
SAE	미국 자동차 기술학회
SRS	보조 안전 시스템
SVS	즉시 차량 정비 요망
UN	국제 연합
VAT	시아 보조 기술
VIN	차대번호

장/단원 제목

이 제목은 목차를 한 눈에 볼 수 있어 유용합니다.

장 색인 탭

이를 통해 원하는 장으로 빠르게 이동할 수 있습니다.



- 위험
- 경고
- 주의
- 권장사항
- 참고

기호

이 기호의 의미는 앞 페이지를 참조하십시오.

본 취급설명서에 있는 모든 수치는 우선 국제 단위계(СИ 단위)에 따라 표시됩니다.

참고: 이 페이지는 예시일 뿐이며, 특정 차량에 대한 정보를 제공하고자 고안된 것이 아닙니다.



장/단원 제목 이용

➔ **페이지 0-5**

본 취급설명서의 장들 아래에 있는 일반 목차, 장 색인 및/또는 각 장의 첫 페이지에 있는 목차를 이용해 특정 주제를 설명하는 페이지를 찾을 수 있습니다.




그림 색인 이용

➔ **페이지 0-6 ~ 0-19**

그림 색인

정보가 필요한 스위치나 기타 장치의 명칭을 모른다면 그림 색인을 이용해 색인이 나타내는 페이지를 찾을 수 있습니다.




장치 명칭 이용

➔ **페이지 10-1 ~ 10-5**

색인

정보가 필요한 스위치나 기타 장치의 명칭을 알고 있다면 본 취급설명서의 마지막에 나와 있는 색인을 이용해 해당 내용을 설명하는 페이지를 찾을 수 있습니다.




경고/표시등 색인 이용

➔ **페이지 0-20 ~ 0-32**

경고/표시등 색인

경고/표시등이 켜질 경우 경고/표시등 색인을 이용하여 해당 등에 대한 정보를 제공하는 페이지를 찾을 수 있습니다.



차량에 문제가 발생할 경우

➔ **페이지 8-2 ~ 8-61**

비상 시의 경우

그림 색인..... 0-8

차량 정보 1

중요한 정보 2

차량을 안전하고 원활하게 작동할 수 있으려면 먼저 알아야 할 내용에 대해 설명합니다.

도어, 윈도우 및 좌석 3

도어, 윈도우 및 연료 주입구 캡을 올바르게 열고 닫을 수 있는 방법을 알려줍니다. 또한 미러 및 좌석을 조정하는 방법과 안전 벨트를 올바르게 착용하는 방법에 대해서도 설명합니다.

제어 장치 및 기기 4

엔진 시동을 걸고 시동을 끄는 방법, 다양한 제어 장치와 기기, Smoother 및 HSA와 같은 특수 장치에 대한 설명이 제공됩니다.

편안함과 편리함 5

오디오 시스템, 에어 컨디셔닝 시스템, 그리고 기타 편의/안락 기능에 대한 정보가 제공됩니다.

안전하고 부드러운 작동에 관한 요령 6

다양한 조건과 여러 계절에서 차량을 안전하고 원활하게 작동하기 위해 알아야 할 부분에 대해 설명합니다.

서비스 및 정기점검/유지관리 7

차량을 최상의 상태로 유지하는 데 필요한 일상 점검 및 정기 점검 내용과 더불어 기타 차량 관리 및 유지에 필요한 정보가 나와 있습니다.

비상 시의 경우 8

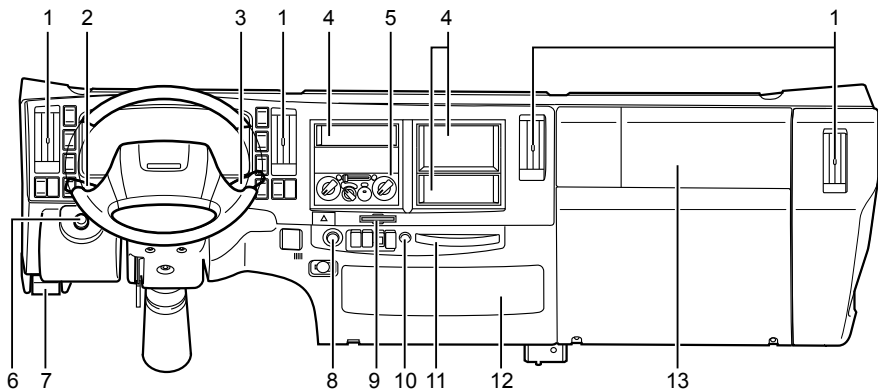
발생 가능한 비상 시를 알려주고 이러한 상황에 대처하는 방법에 대해 설명합니다.

주요 데이터 9

색인 10

실내

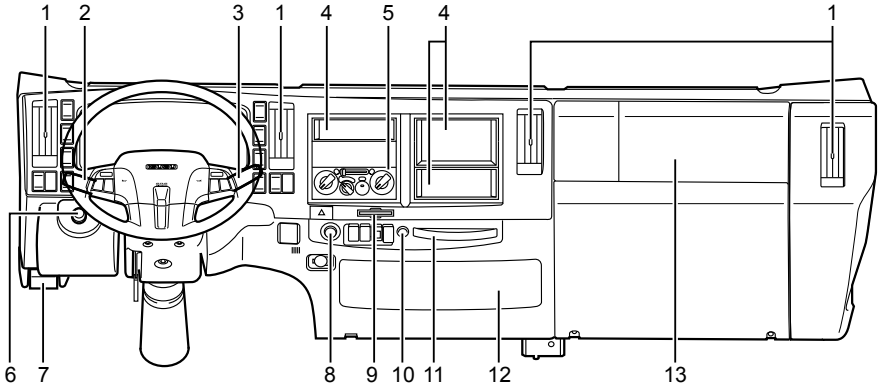
2.4인치 MID가 장착된 모델



번호	장치
1	송풍 방향 제어 레버
2	콤비네이션 램프 제어 스위치
	크루즈 컨트롤 설정/재개/취소 스위치
3	앞유리 와이퍼 및 앞유리 워셔 스위치
	배기 브레이크 스위치
4	<input type="checkbox"/> 작은 물품 보관용 포켓

번호	장치
5	히터/수동 에어컨
6	공회전 제어 노브
7	전방 리드 레버
8	시가 라이트
9	카드 홀더
10	후크
11	컵 홀더
12	릴레이 박스
13	<input type="checkbox"/> 동승석 SRS (보조 안전장치) 에어백
	<input type="checkbox"/> 글로브 박스

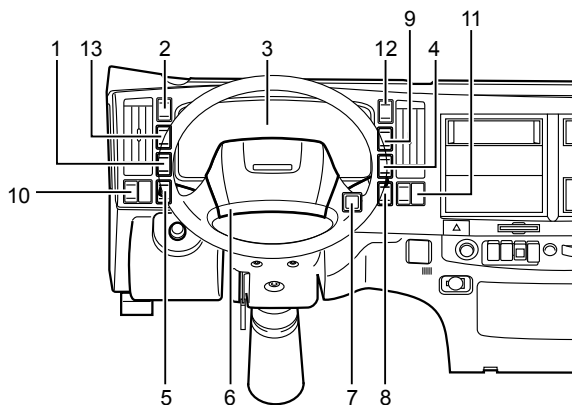
4인치 MID가 장착된 모델



번호	장치
1	송풍 방향 제어 레버
2	콤비네이션 램프 제어 스위치
3	앞유리 와이퍼 및 앞유리 워셔 스위치 배기 브레이크 스위치
4	<input type="checkbox"/> 작은 물품 보관용 포켓
5	히터/수동 에어컨

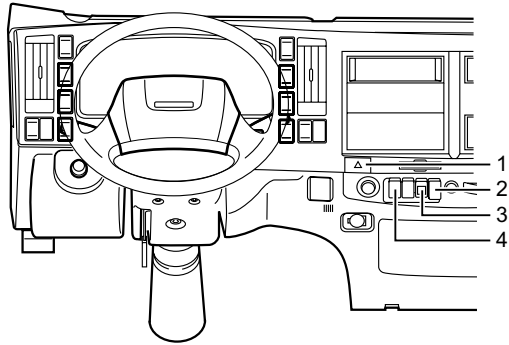
번호	장치
6	공회전 제어 노브
7	전방 리드 레버
8	시가 라이터
9	카드 홀더
10	후크
11	컵 홀더
12	릴레이 박스
13	<input type="checkbox"/> 동승석 SRS (보조 안전 장치) 에어백 <input type="checkbox"/> 글로브 박스

2.4인치 MID가 장착된 모델



번호	장치
1	전방 안개등 스위치
2	<input type="checkbox"/> ESC OFF 스위치
	<input type="checkbox"/> 실내등 및 ESC OFF 스위치
3	계기, 경고등 및 표시등
4	<input type="checkbox"/> DPD 스위치
	<input type="checkbox"/> DPD 및 HSA OFF 스위치
5	전조등 레벨링 스위치

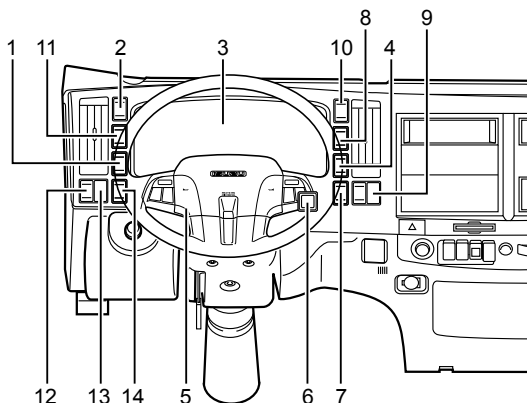
번호	장치
6	훈 버튼
	운전석 SRS 에어백
7	<input type="checkbox"/> 원격 제어식 미러 스위치
8	<input type="checkbox"/> 미러 히터 스위치
9	예열 스위치
10	<input type="checkbox"/> 디퍼렌셜 록 스위치
11	크루즈 컨트롤 메인 스위치
12	LDWS 스위치
13	<input type="checkbox"/> 스타트 어시스트 스위치



번호	장치
1	비상등 스위치
2	<input type="checkbox"/> SA Smoother 비상 스위치

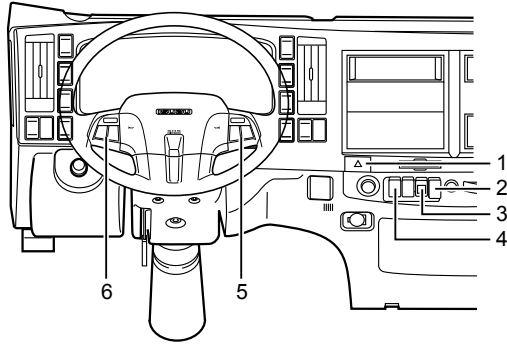
번호	장치
3	<input type="checkbox"/> SA HSA 조정 스위치
4	<input type="checkbox"/> V PTO 스위치

4인치 MID가 장착된 모델



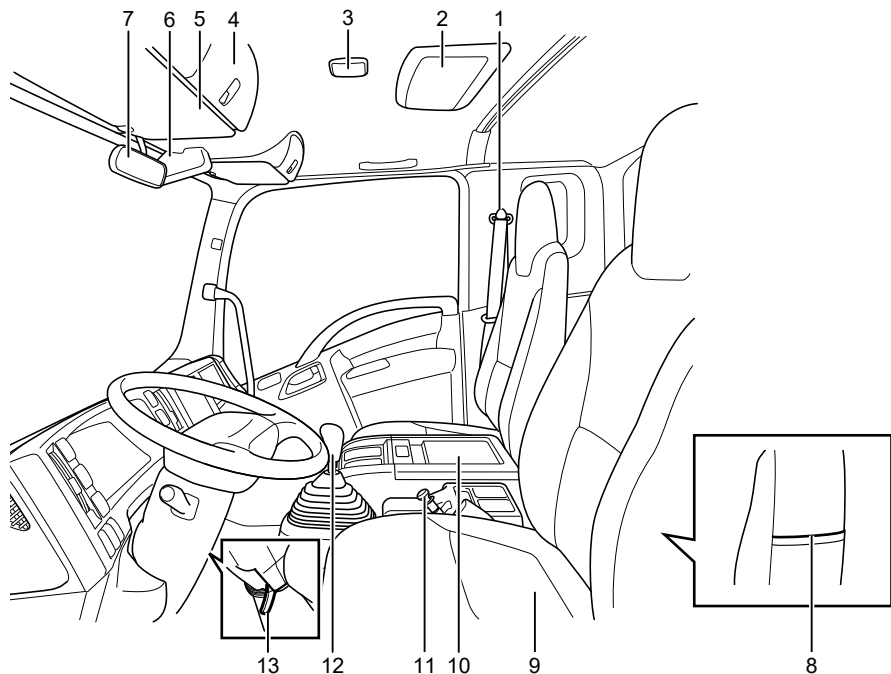
번호	장치
1	전방 안개등 스위치
2	<input type="checkbox"/> ESC OFF 스위치
	<input type="checkbox"/> 실내등 및 ESC OFF스위치
3	계기, 경고등 및 표시등
4	<input type="checkbox"/> DPD 스위치
	<input type="checkbox"/> DPD 및 HSA OFF 스위치
5	훈 버튼
	운전석 SRS 에어백

번호	장치
6	<input type="checkbox"/> 원격 제어식 미러 스위치
7	<input type="checkbox"/> 미러 히터 스위치
8	예열 스위치
9	AEBS OFF 스위치
10	LDWS 스위치
11	<input type="checkbox"/> 스타트 어시스트 스위치
12	<input type="checkbox"/> 디퍼렌셜 록 스위치
13	차량간 거리 설정 스위치
14	<input type="checkbox"/> 전조등 레벨링 스위치



번호	장치
1	비상등 스위치
2	<input type="checkbox"/> SA Smoother 비상 스위치
3	<input type="checkbox"/> SA HSA 조정 스위치

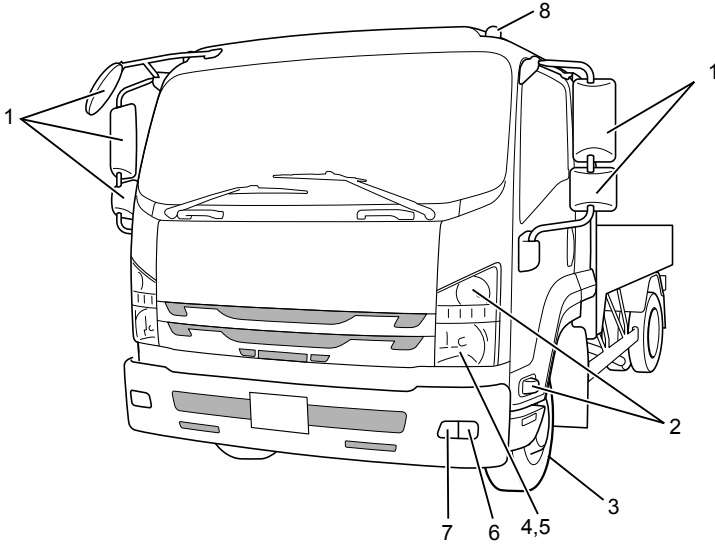
번호	장치
4	<input type="checkbox"/> V PTO 스위치
5	크루즈 컨트롤 메인/설정/재개/취소 스위치
6	다중 정보 디스플레이 스위치



번호	장치
1	안전 벨트
2	<input type="checkbox"/> 실내등(형광등)
3	실내등(도어등)
4	상단 수납함
5	선바이저
6	카메라
7	<input type="checkbox"/> 실내 미러

번호	장치
8	<input type="checkbox"/> 좌석 등받이 포켓(운전석)
9	좌석
10	<input type="checkbox"/> 센터 콘솔 박스
11	주차 브레이크 레버
12	기어 변속 레버
13	틸트/텔레스코픽 조향핸들

외부



번호	장치
1	실외 후방 미러
2	방향 지시등
3	휠 및 타이어
4	전조등





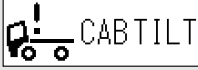













번호	장치
5	차폭등
6	전방 안개등
7	주간 주행등
8	전방 끝 윤곽 표시등



경고/표시등 색인

2.4인치 다중 정보 디스플레이(MID)

경고등

메시지	표시 영역 1	표시 영역 3	색상
연료 부족			황색
수분 분리기(연료 필터)			적색
AdBlue®(요소수) 부족			황색
잘못된 AdBlue®(요소수)			적색
AdBlue®(요소수) 보충			황색
AdBlue®(요소수) 분사 시스템			황색
AdBlue®(요소수) DOS 이상 (불량 소비)			황색
심각한 배기장치 고장			적색
엔진 토크 감소			적색
속도 제한			적색
엔진 과열			적색
CAN 시스템 에러 표시			적색

메시지	표시 영역 1	표시 영역 3	색상
ASR 작동			황색
과속			적색
캡 틸트(기울어짐)			적색
비정상 전압(낮음)			적색
비정상 전압(높음)			적색
엔진 오일량 점검			황색
LDWS 고장			황색
카메라 청소 요망			황색
좌측 이탈 경고	—		황색
	—		황색

메시지	표시 영역 1	표시 영역 3	색상
우측 이탈 경고	—		황색
	—		황색


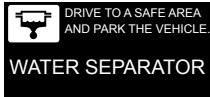
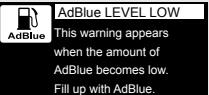
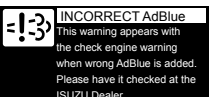
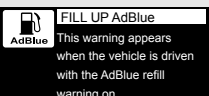

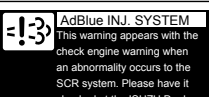
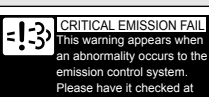
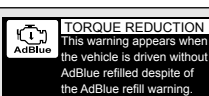
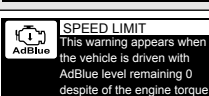
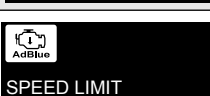
표시등



















메시지	표시 영역 1	표시 영역 3	색상
DPD의 자동 재생	 AUTO REGEN.	 AUTO	녹색
선택적 DPD 재생을 위해 PM 수준 확인 중	 CHECKING PM LEVEL	 CHECK PM LVL	황색
DPD 수동 재생 진행 중	 MANUAL REGEN.	 MANU.	황색
DPD 스위치 누름 요망	 PUSH DPD SWITCH	 DPD SWITCH	황색
DPD PM 축적 수준	 PM LEVEL L _ _ _ _ H	—	녹색
DPD 재생 진행 중	 REGEN. L _ _ _ _ H	—	황색
 PTO	 PTO		적색
에어 클리너 점검	 CHECK A/CLEANER		황색














메시지	표시 영역 1	표시 영역 3	색상
엔진 오일 및 필터		—	녹색
변속기 오일		—	녹색
Smoother 클러치 오일		—	녹색
연료 필터		—	녹색
파워 스티어링 오일		—	녹색
타이어 교체(위치 교환)		—	녹색
총 연비		—	녹색
트립 당 연비		—	녹색
순간 연비		—	녹색
달력			녹색
시계			녹색
시간계		—	녹색
야간 디머(계기판 밝기 조절)		—	녹색

4인치 다중 정보 디스플레이(MID)

경고/작동

메시지	정지 시	이동 시	색상
연료 부족			황색
수분 분리기 (연료 필터)			적색
AdBlue®(요소수) 부족			황색
잘못된 AdBlue®(요소수)			적색
AdBlue®(요소수) 보충			황색
AdBlue®(요소수) 분사 시스템			황색
AdBlue®(요소수) DOS 이상(불량 소비)			황색
심각한 배기장치 고장			적색
엔진 토크 감소			적색
속도 제한			적색

메시지	정지 시	이동 시	색상
엔진 과열	 OVERHEAT Shut the engine after cooling, and inspect the coolant water. Do not remove the cap of sub tank at high temp to avoid injury.	 DRIVE TO A SAFE AREA AND PARK THE VEHICLE. OVERHEAT	적색
CAN 시스템 에러 표시	 CAN FAILURE Shut the engine and restart. If the warning still appears contact an ISUZU dealer.	 DRIVE TO A SAFE AREA AND PARK THE VEHICLE.	적색
ASR 작동	 ASR ON		황색
캡 틸트(기울어짐)	 CAB TILT		적색
비정상 전압(낮음)	 LOW VOLTAGE		적색
비정상 전압(높음)	 OVER VOLTAGE		적색
비정상적인 충전	 ABNORMAL CHARGING Check the condition of the driver belts. The battery may go flat. Contact an ISUZU dealer.	 DRIVE TO A SAFE AREA AND PARK THE VEHICLE. ABNORMAL CHARGING	적색
엔진 오일 압력	 ABN. OIL PRESSURE Check the engine oil level. If normal and no leakage, contact an ISUZU dealer.	 DRIVE TO A SAFE AREA AND PARK THE VEHICLE. ENGINE OIL	적색
공기압 부족	 LOW AIR PRESSURE Wait for air pressure to build up.	 LOW AIR PRESSURE	적색
 EBS 고장	 EBS FAILURE Contact an ISUZU dealer.	 DRIVE TO A SAFE AREA AND PARK THE VEHICLE. EBS FAILURE	적색
주차 브레이크 켜짐	—	 PARK BRAKE ON	적색

메시지	정지 시	이동 시	색상
DPD의 자동 재생	 AUTO REGEN. ON Regen ends automatically. No need to switch off.	 AUTO REGEN. ON	녹색
선택적 DPD 재생을 위해 PM 수준 확인 중	 CHECKING PM LEVEL	—	황색
DPD 수동 재생 진행 중	 DPD MANUAL REGEN. ON Remain stopped until regen completes. 	—	황색
DPD 스위치 누름 요망	 PUSH DPD SWITCH	 DPD REGEN. NEEDED	황색
DPD 선택 재생 점검	 DPD REGEN CHECK DPD REGEN NOT NEEDED	—	황색
<input checked="" type="checkbox"/> PTO	 PTO		적색
에어 클리너	 AIR CLEANER Clean or replace the air cleaner element.	 AIR CLEANER	황색
<input checked="" type="checkbox"/> 에어 서스펜션 높이 조절 작동 중	 HEIGHT CONTROL		적색
<input checked="" type="checkbox"/> 에어 서스펜션 차량 높이 경고	 AIR SUS. HEIGHT		적색

유지관리 표시

메시지	정지 시	이동 시	색상
엔진 오일 및 필터	 ENG OIL & FILTER CHANGE DUE		황색
변속기 오일	 T/MISSION OIL CHANGE DUE		황색
 Smoother 클러치 오일	 SMOOTHER CLUTCH OIL CHANGE DUE		황색
연료 필터	 FUEL FILTER CHANGE DUE		황색
파워 스티어링 오일	 P/STEERING FLUID CHANGE DUE		황색
디퍼렌셜 기어 오일	 DIFF OIL CHANGE DUE		황색
타이어 교체(위치 교환)	 TIRE REPLACEMENT CHANGE DUE		황색

연료 절약 어드바이저

메시지	정지 시	이동 시	색상	페이지
차량 속도 감속	—		백색	4-120
엔진 속도 감속	—		백색	4-120
급가속	—		백색	4-120
급제동	—		백색	4-120

계기판

경고등

명칭	기호	색상
엔진 점검 경고등		황색
엔진 오일 압력 경고등		적색
SRS 에어백 경고등		적색
발전기 경고등		적색
<input type="checkbox"/> SA Smoother 경고등		황색
공기압 경고등		적색
<input type="checkbox"/> AHB 유압 경고등		적색
<input type="checkbox"/> V 브레이크 경고등		적색
<input type="checkbox"/> V 브레이크 경고등		황색
<input type="checkbox"/> V 브레이크 경고등		적색/황색
<input type="checkbox"/> V 주차 브레이크 경고등(2.4인치 MID 장착 모델)		적색
<input type="checkbox"/> V 주차 브레이크 경고등(4인치 MID 장착 모델)		적색
<input type="checkbox"/> V 에어 서스펜션 경고등		적색

명칭	기호	색상
안전 벨트 경고등		적색
액세서리 공기압 부족 경고등		황색
ESC 경고등		황색
<input type="checkbox"/> HSA 경고등		황색
LDWS 경고등		황색
<input type="checkbox"/> EBS 경고등		적색

표시등

명칭	기호	색상
<input type="checkbox"/> HSA 표시등		녹색
예열 플러그 표시등		황색
워밍업 시스템 표시등		황색
크루즈 컨트롤 메인 표시등		녹색
크루즈 컨트롤 설정 표시등		녹색
상향등 표시등		청색
표시등 라이트		녹색

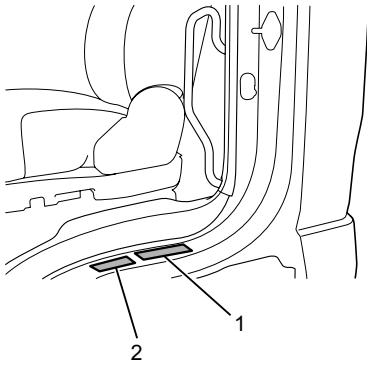
명칭	기호	색상
배기 브레이크 표시등		녹색
<input type="checkbox"/> 디퍼렌셜 록 표시등		황색
<input type="checkbox"/> SA ECONO 모드 표시등		녹색
<input type="checkbox"/> SA 1단 출발 모드 표시등		녹색
방향 지시등 및 위험 경고 점멸 표시등 - 좌측		녹색
방향 지시등 및 위험 경고 점멸 표시등 - 우측		녹색
후방 안개등 표시등		황색
SVS 표시등(긴급 차량 정비 요망)		황색
ESC OFF 표시등		황색
<input type="checkbox"/> AEBS OFF 표시등		황색

차량에 있는 경고/주의 라벨

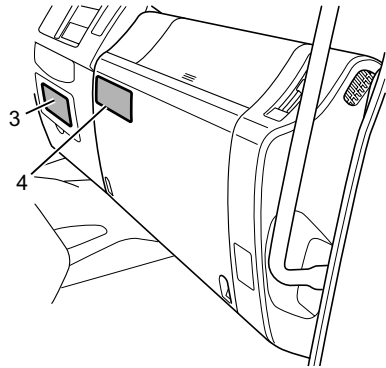
- 차량에 부착되어 있는 경고/주의 라벨에는 차량의 안전하고 올바른 사용을 보장하기 위해 준수해야 하는 매우 중요한 지침과 정보가 나와 있습니다. 차량을 사용하기 전에 이를 반드시 정독해 주십시오.
- 벗겨진 라벨이 있거나 마모 또는 흠집이 나서 내용을 읽을 수 없는 라벨이 있다면 ISUZU 딜러에 연락해 교체를 받으십시오.
- 이러한 경고/주의 라벨은 차량에만 관련되며 추가 설치와는 관련이 없습니다. 차량에 특수 차체가 장착된 경우 차체 제조업체의 취급설명서에서 경고/주의 라벨(있을 경우)을 확인하십시오.
- 다음 페이지에는 경고/주의 라벨 몇 개가 예시로 나와 있으나, 실제로는 다른 라벨도 많이 있습니다. 또한 라벨에 나와 있는 내용은 모델마다 다를 수 있습니다.
- 여기에 나와 있는 경고/주의 라벨의 위치가 실제 차량과 다를 수도 있습니다.

경고/주의 라벨 - 운전석 내부

운전석 도어 주변 영역

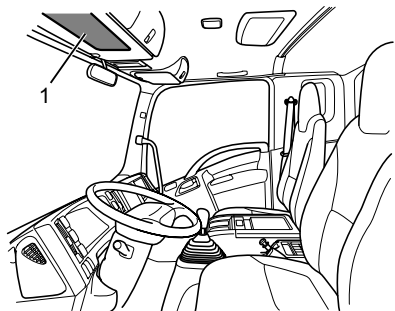


대시보드

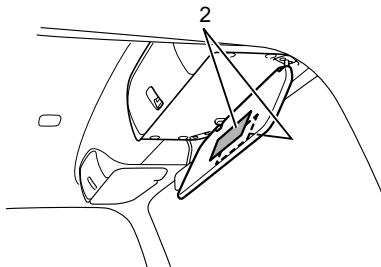


1	<input checked="" type="checkbox"/> 에어 서스펜션
2	E 마크
3	퓨즈 및 릴레이
4	<input checked="" type="checkbox"/> 에어 서스펜션
	<input checked="" type="checkbox"/> 후방 디퍼렌셜 록

운전석 선바이저

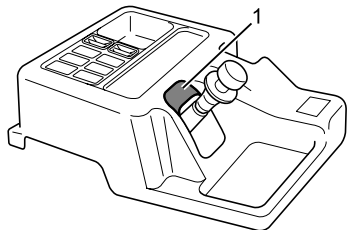


동승석 선바이저

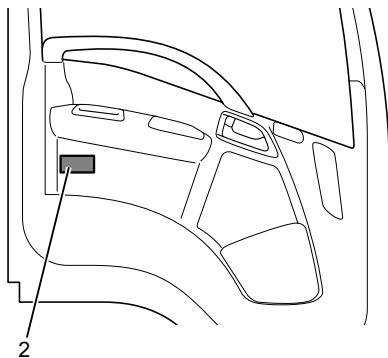


1	DPD, HSA, Smoother, 운전석 SRS 에어백, 동승석 SRS 에어백, 요소 SCR 시스템(뒷면)
2	동승석 SRS 에어백

센터 콘솔



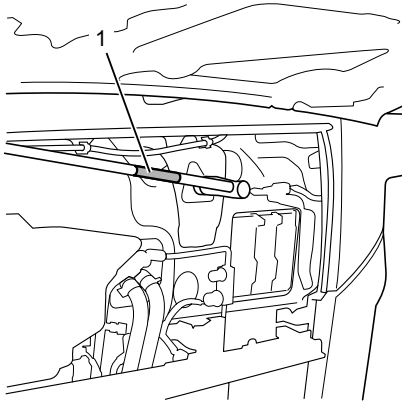
운전석 도어



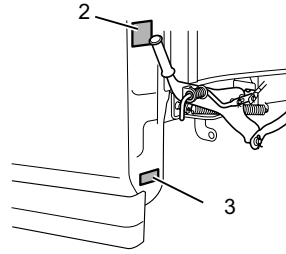
1	휠 주차 브레이크
2	속도 제한 장치

경고/주의 라벨 - 운전석 외부

전방 리드 내부



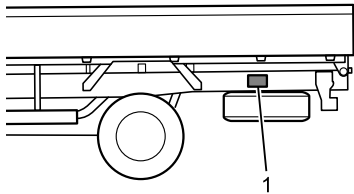
운전석 좌측 후방



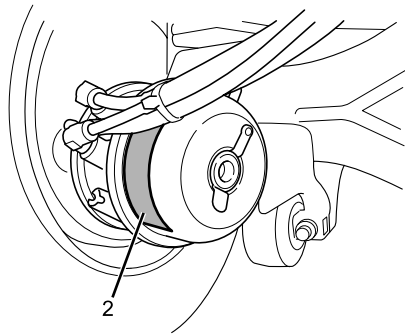
1	앞유리 와이퍼
2	<input type="checkbox"/> 캡 기울임
3	<input type="checkbox"/> 전동 캡 기울임

경고/주의 라벨 - 새시

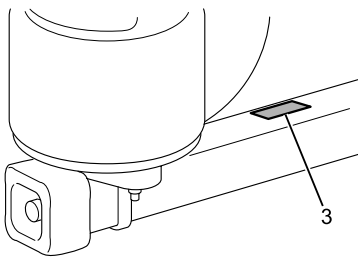
차량 후방



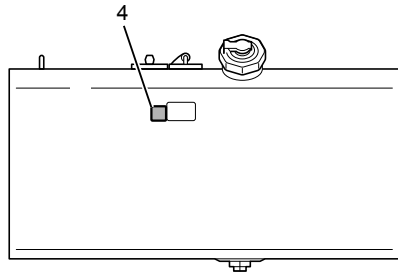
후방 휠 브레이크



후방 서스펜션

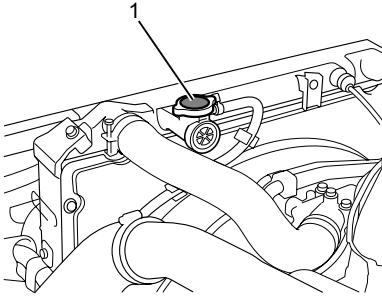


연료 탱크



1	<input checked="" type="checkbox"/> 예비 휠
2	<input checked="" type="checkbox"/> 브레이크 챔버
3	<input checked="" type="checkbox"/> 에어 서스펜션
4	<input checked="" type="checkbox"/> 디젤 유형 연료 식별자

경고/주의 라벨 - 엔진룸



1	라디에이터 캡
---	---------

