

EURO6 D

Trucks for life
ISUZU

2.5톤 엘프 트럭이 앞서갑니다!


엘프 저상트럭은 적재함이 낮아 상·하차가 편리하며, 안정적으로 더 많은 화물을 적재할 수 있어 운송사업의 수익성을 높여드립니다.



시승문의 080-890-8585




||||| 비상 자동 제동 시스템 (AEBS)
— 차선이탈 경고 시스템 (LDWS)



EURO6 D
4HK1-TCS 4기통 엔진

전자제어식 6단 자동화 변속기
Smoother (AMT)



연료 필터 (히터기능)

이수즈 엘프 2.5톤 트럭

차세대 안전 사양 탑재

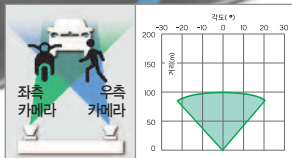
스테레오 카메라



비상 자동 제동 시스템(AEBS)
차선이탈 경고 시스템(LDWS)



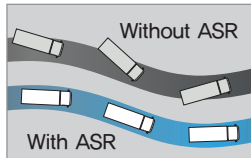
듀얼 에어백(기본 적용)



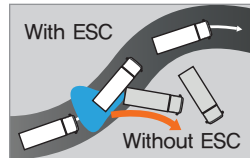
(좌) 스테레오 카메라로 정확한 물체 인식
(우) 넓은 인식 범위



도어 더블 사이드 바




미끄럼 방지 조절장치(ASR)



전자식 안정성 제어장치(ESC)

고강성의 특수구조와 내구성



엔진 커버 (새시 보호, 오염 및 소음 방지)



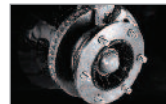
고하중 액슬



크루즈 컨트롤 시스템 (스위치)



배기 브레이크 (스위치)



디스크 브레이크 (전/후륜)



캡 틸트 워닝 (계기판:경고등/경고음)



연료 필터(히터기능)




저상용 타이어 (앞/뒤 사이즈 동일)

동급 최강의 파워와 연비 효율적인 자동화 변속기

4HK1-TCS 4기통 엔진 **EURO6D**

전자제어식 6단 자동화 변속기 Smoother (AMT)



총 배기량 : 5,193cc 최고 출력 : 190ps
최대 토크 : 52kg·m VNT 터보



6단 자동화 변속기 레버

외관도 및 주요제원



2.5톤 단축 주요제원

변속기 타입	AMT(자동화 6단)	엔진/배기량	4HK1-TCS 4기통 / 5,193(cc)
전장/전폭/전고 (mm)	6,155/2,180/2,200	최고 출력 (ps/rpm)	190/2,600
적재함 장/폭/고 (mm)	4,275/2,070/380	최대 토크 (kg·m/rpm)	52/1,600
축간거리 (mm)	3,365	연료탱크 용량 (ℓ)	100
윤거 전/후 (mm)	1,680/1,650	브레이크 (전·후)	디스크 브레이크
최대 적재량 (kg)	2,500	타이어 (전·후)	215/75R16C